



Osservatorio sull'internazionalizzazione delle scuole
e la mobilità studentesca – Edizione 2016

L'esperienza che mi ha cambiato la vita

10 ottobre 2016

© 2015 Ipsos. All rights reserved. Contains Ipsos' Confidential and Proprietary information and may not be disclosed or reproduced without the prior written consent of Ipsos.



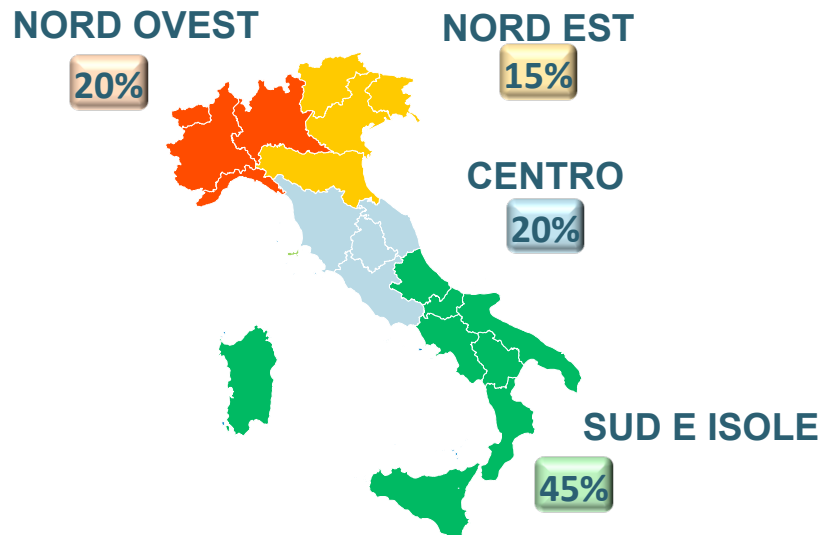
Fondazione
Intercultura
onlus

GAME CHANGERS



Il campione di 373 PRESIDI

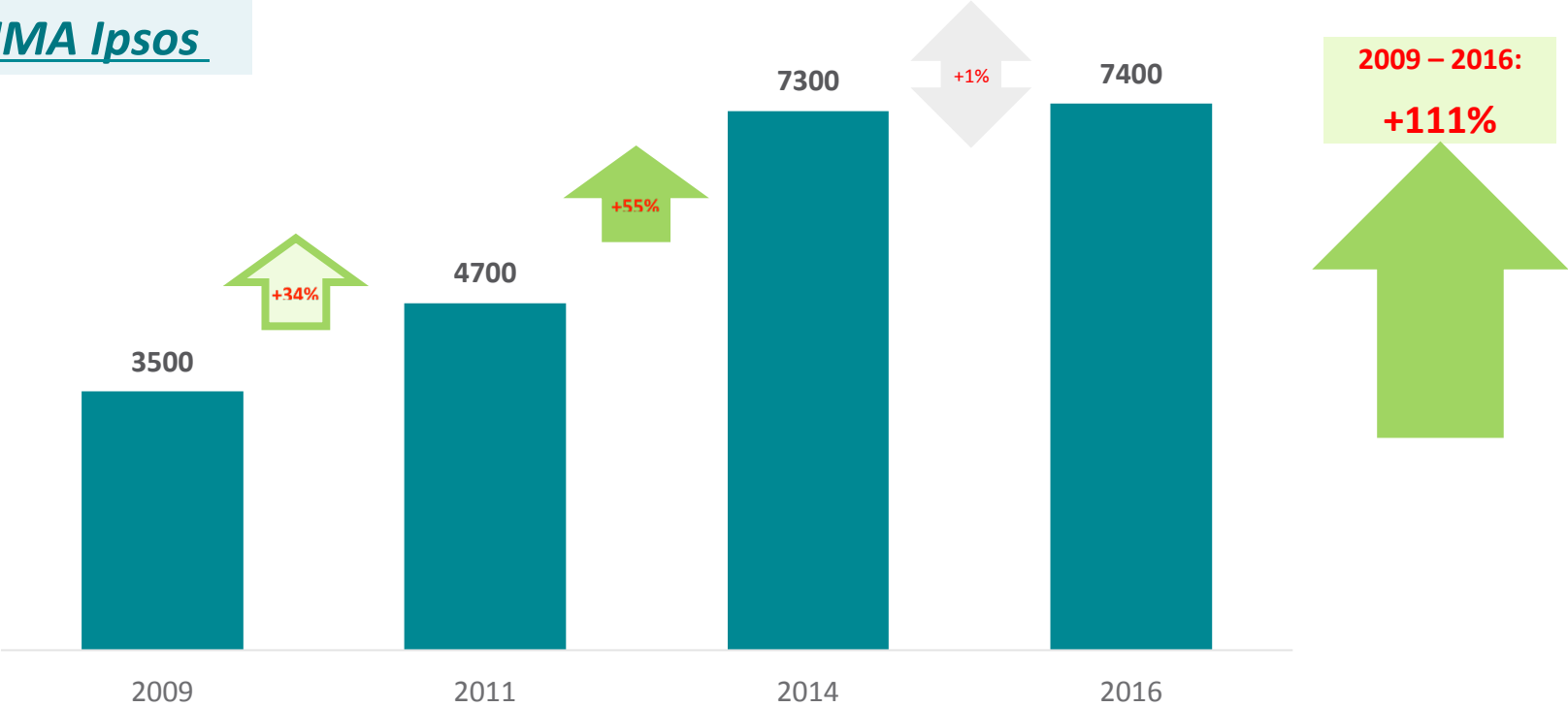
Dati ponderati sulla base dell'area geografica e della tipologia di scuola



** le risposte date dai Dirigenti degli IIS si riferiscono a tutte le scuole che riportano all'istituto, dato che hanno un unico Consiglio di Istituto e una gestione unica delle politiche scolastiche e dell'adesione ai progetti internazionali.*

Studenti in uscita per almeno un trimestre

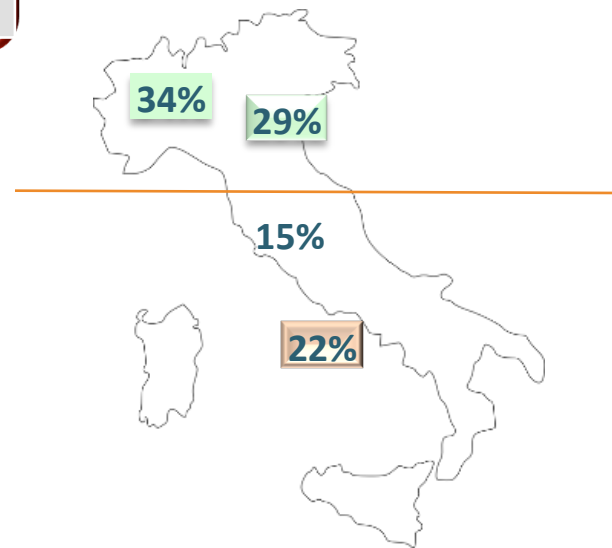
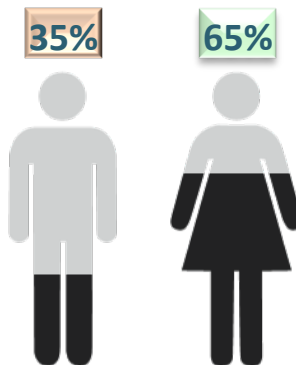
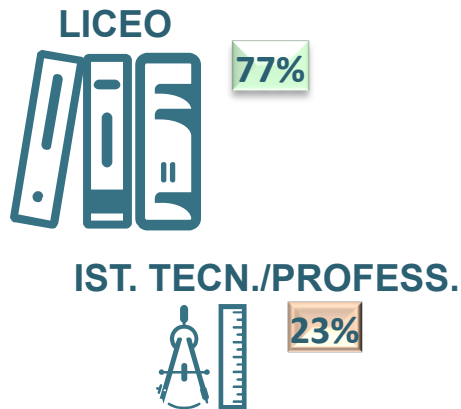
STIMA Ipsos



IL PROFILO SOCIO-DEMOGRAFICO PER LA PONDERAZIONE

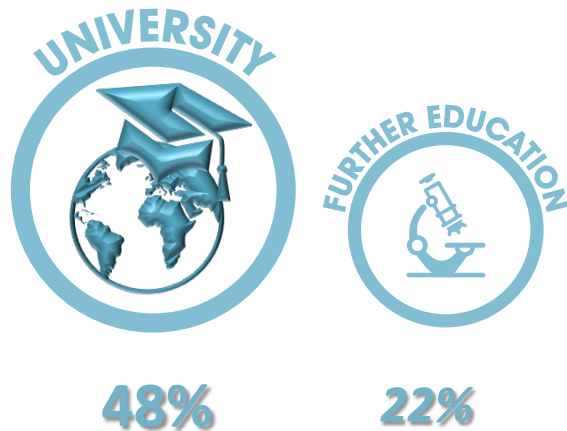
Quali sono gli effetti di questi programmi nel breve e lungo periodo ?

886 INTERVISTE A
EX PARTECIPANTI
INTERCULTURA



PERCORSO UNIVERSITARIO PER TUTTI (O QUASI)

Un universo di laureati e laureandi



70% ha conseguito la laurea

**Il 20% dei non laureati è
studente universitario**



Tra gli **EX-LICEALI ITALIANI** (diplomati nel 2010),
è il **52%** ad aver conseguito almeno la laurea
triennale nel 2015.

Tra gli **ex-partecipati** di età compresa tra i
23 e i 24 anni il **70%** è laureato

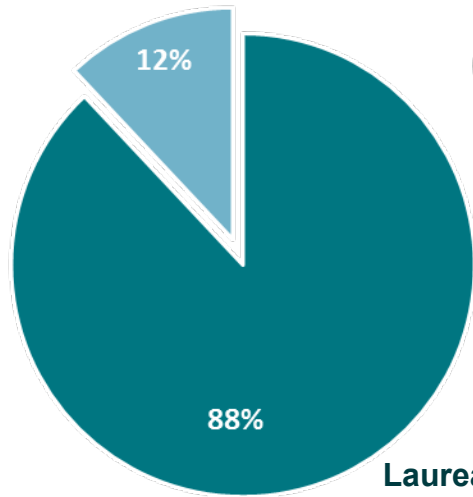


Solo il **18%** degli **ITALIANI 20-54enni**
ha una laurea

1 SU 3 DI CHI E' PARTITO CON INTERCULTURA OTTIENE LA LODE

Percorso accademico brillante per gli ex-partecipanti

Laureati all'estero



VOTO DI LAUREA

Vivono all'estero 76%



72%

25-34 anni

64%

tra i MIGLIORI



Il **32%** si è laureato con **110 e lode** vs. 21% di media nazionale.



MENO DISOCCUPATI RISPETTO ALLA MEDIA ITALIANA

La mobilità facilita l'occupazione al termine degli studi

■ Tasso di disoccupazione*

EX PARTECIPANTI
19-56enni
VS.
ITALIANI
20-54enni



UNDER 30
EX PARTECIPANTI
VS.
UNDER 30
ITALIANI
LAUREATI



* Disoccupati e persone in cerca di lavoro sulla popolazione attiva
(cioè escludendo gli altri non lavoratori - che non cercano lavoro)

valori percentuali %
base: tutti gli intervistati

GAME CHANGERS



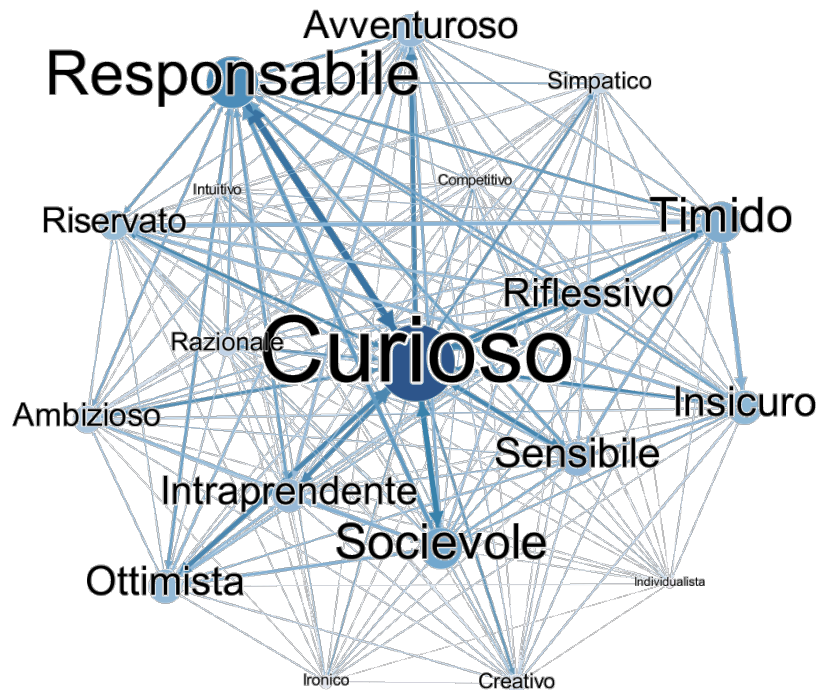
AL RIENTRO IN ITALIA NON SI È PIÙ «SOLO» CURIOSI

La mobilità scolastica arricchisce molto il carattere

Ai tempi della scuola superiore, PRIMA DI PARTIRE per i mesi di studio all'estero



Pensando al PERIODO SUCCESSIVO AL RITORNO dal periodo di mobilità

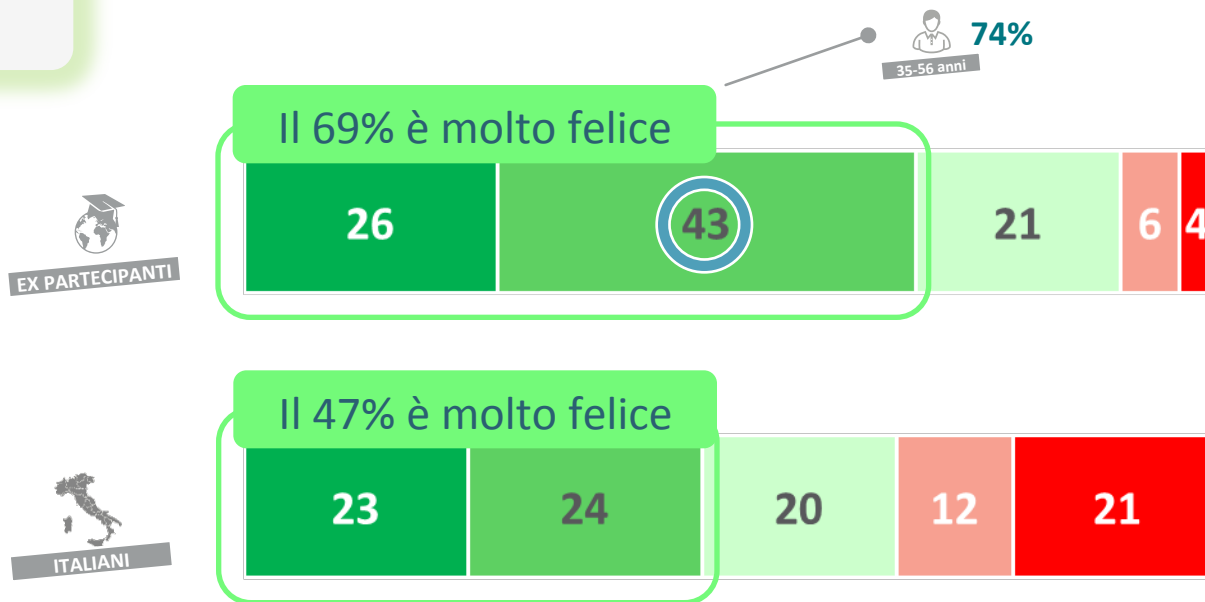


LA SODDISFAZIONE NON È SOLO A LIVELLO LAVORATIVO

Una carica di positività proviene dagli ex-partecipanti

Quanto ti ritieni
FELICE?

■ Completamente (9-10) ■ Molto (8) ■ Abbastanza (7) ■ Così così (6) ■ Poco/per nulla (0-5)



Sommano l'identità comunitaria a quella italiana

SENSO DI APPARTENENZA a...

(molto + abbastanza)

